




BOGOTA DISTRITO CAPITAL
INSTITUTO DISTRITAL DE PATRIMONIO CULTURAL
ESTADO DE ACTIVIDAD FINANCIERA, ECONOMICA, SOCIAL Y AMBIENTAL
DEL 1 DE ENERO AL 30 DE SEPTIEMBRE DE 2017
(Cifras en Pesos)

	Nota	30-sep.-2017
ACTIVIDADES ORDINARIAS		
INGRESOS OPERACIONALES		16.697.172.097
47	OPERACIONES INTERINSTITUCIONALES	16.623.120.951
4705	FONDOS RECIBIDOS	16.623.120.951
4722	OPERACIONES SIN FLUJO DE EFECTIVO	<u>0</u>
48	OTROS INGRESOS	74.051.146
4805	FINANCIEROS	83.445
4806	AJUSTE POR DIFERENCIA EN CAMBIO	0
4807	UTILIDAD POR EL MÉTODO DE PARTICIPACIÓN PATRIMONIAL	0
4808	OTROS INGRESOS ORDINARIOS	10 <u>73.967.701</u>
GASTOS OPERACIONALES		16.911.840.348
51	ADMINISTRACION	4.454.328.181
5101	SUELDOS Y SALARIOS	11 1.209.734.256
5103	CONTRIBUCIONES EFECTIVAS	215.122.966
5104	APORTES SOBRE LA NÓMINA	44.144.022
5111	GENERALES	11 2.925.287.937
5120	IMPUESTOS, CONTRIBUCIONES Y TASAS	<u>60.039.000</u>
52	DE OPERACIÓN	12.441.432.242
5202	SUELDOS Y SALARIOS	11 725.247.951
5204	CONTRIBUCIONES EFECTIVAS	142.872.895
5207	APORTES SOBRE LA NÓMINA	26.887.711
5211	GENERALES	11 11.546.423.685
5220	IMPUESTOS, CONTRIBUCIONES Y TASAS	<u>0</u>
58	OTROS GASTOS	16.079.925
5801	INTERESES	0
5802	COMISIONES	15.945.825
5803	AJUSTE POR DIFERENCIA EN CAMBIO	0
EXCEDENTE (DEFICIT) OPERACIONAL		-214.668.251
INGRESOS NO OPERACIONALES		111.024.828
4808	OTROS INGRESOS ORDINARIOS	<u>111.024.828</u>
EXCEDENTE (DEFICIT) NO OPERACIONAL		111.024.828
EXCEDENTE (DEFICIT) DE ACTIVIDADES ORDINARIAS		-103.643.423
PARTIDAS EXTRAORDINARIAS		841.676 0
4810	INGRESOS EXTRAORDINARIOS	12 841.676
EXCEDENTE O DEFICIT ANTES DE AJUSTES POR INFLACION		-102.801.747
EXCEDENTE O DEFICIT DEL EJERCICIO		<u>-102.801.747</u>


MAURICIO URIBE GONZALEZ
 Representante Legal


JUAN FERNANDO ACOSTA MIRKOW
 Subdirector de Gestión Corporativa


AURA H. LOPEZ SALAZAR
 Contador (E)
 T.P. No. 20.424-T