

# Reporte de accesibilidad de la página web - idpc.gov.co

## ANEXO TÉCNICO 1. ACCESIBILIDAD

REPORTE A MARZO 2026

### 1.1 Directrices de Accesibilidad Web:

#### a. ¿Los elementos no textuales (p. ej. imágenes, diagramas, mapas, sonidos, vibraciones, etc.) que aparecen en el sitio web tienen texto alternativo?

Desde julio de 2021 todas las imágenes que se incluyen en la página web contienen el atributo *alt* (atributo de texto alternativo) que permite que las imágenes sean leídas con lectores de pantalla.

Si bien el atributo alt no es visible a simple vista, ya que se utiliza para que sea leído por los lectores de pantalla, puede ser comprobado al inspeccionar el código de la página, como se ve en las figuras 1 y 2:



Figura 1. Ejemplo atributo alt imagenes



Figura 2. Ejemplo versión en texto para imágenes con texto.

**b. ¿Los videos o elementos multimedia tienen subtítulos y audiodescripción (cuando no tiene audio original), como también su respectivo guión en texto?**

Desde octubre de 2021 los videos que se publican en la página web incluyen subtítulos, como se ve en la figura 3. Así mismo al estar alojados en youtube, la misma aplicación permite generar automáticamente los subtítulos.



Figura 3. ejemplo video subtulado

Así mismo los podcast que se encuentran en la página web cuentan con su respectiva transcripción a texto. Como se observa en la figura 4.

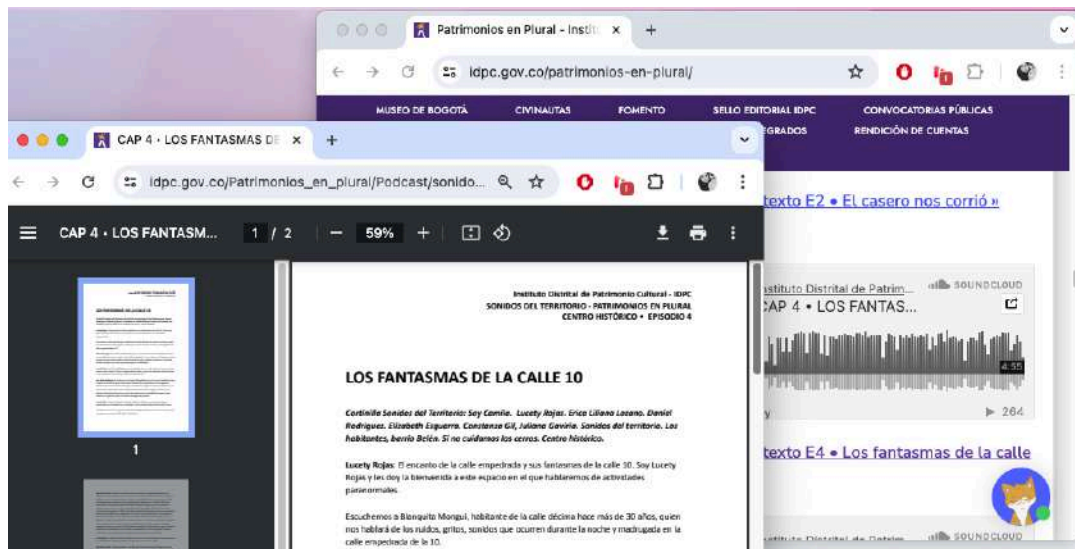


Figura 4. ejemplo versiones a texto descargables de los pódcast

Los videos en vivo como: rendición de cuentas o los IDPC Campus, incluyen intérprete de lenguaje de señas como se ve en la figura 5.



Figura 5. Ejemplo video con intérprete de lenguaje de señas

c. ¿El texto usado en el sitio web es de mínimo 12 puntos, con contraste de color que permita su visualización, y con posibilidad de ampliación hasta el 200% sin desconfiguración del contenido?

El tamaño de la fuente más pequeña es de 12px con contraste de color de 7.6:1 como se ve en la figura 6.

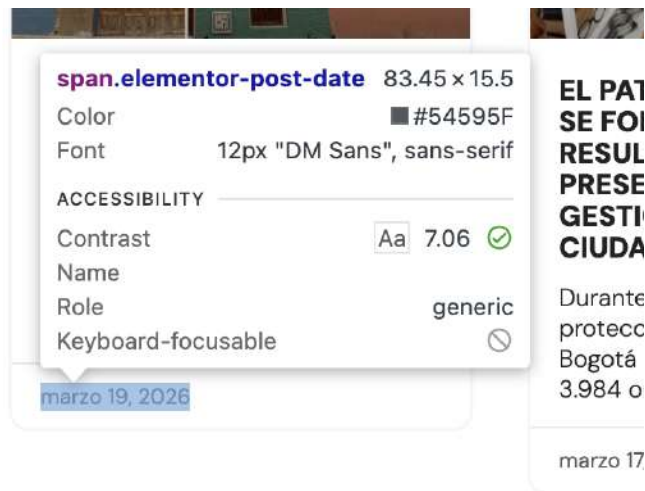


Figura 6. Características texto

La página cuenta con plugin de accesibilidad que le permite a la persona aumentar el tamaño de la fuente, el contraste, entre otras cosas y todo puede realizarse sin que la página pierda su formato, como se ve en la figura 7.

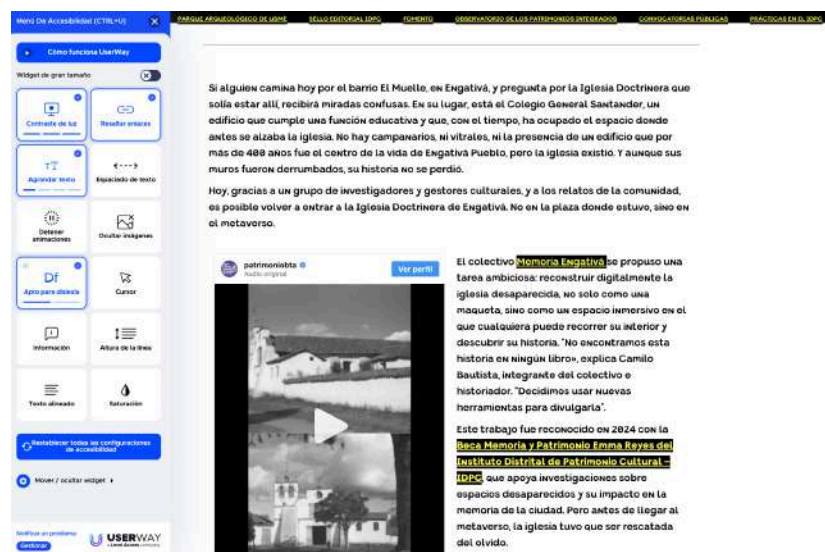


Figura 7. Plugin de accesibilidad

Cuando se utilizan fondos de color, se busca mantener una buena relación de contraste como se ve en los siguientes ejemplos:



Figura 8. Ejemplos contraste de colores

d. ¿El código de programación y el contenido del sitio web está ordenado, con lenguaje de marcado bien utilizado y comprensible sin tener en cuenta el aspecto visual del sitio web, con una estructura organizada, identificación coherente y unificada de los enlaces (vínculos/botones), y con la posibilidad de una navegación lineal y continua con esos enlaces, incluyendo un buscador?

El contenido del sitio web cuenta con una arquitectura coherente que permite diferenciar los contenidos, encabezados, títulos, resumen y listados. Figura 9.

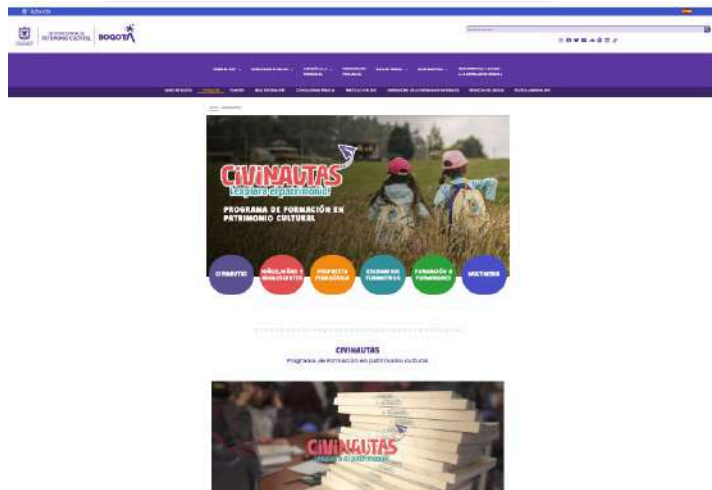


Figura 9. Ejemplos estructura página

El orden del código fuente corresponde al mismo orden visual de la página.  
Figura 10.

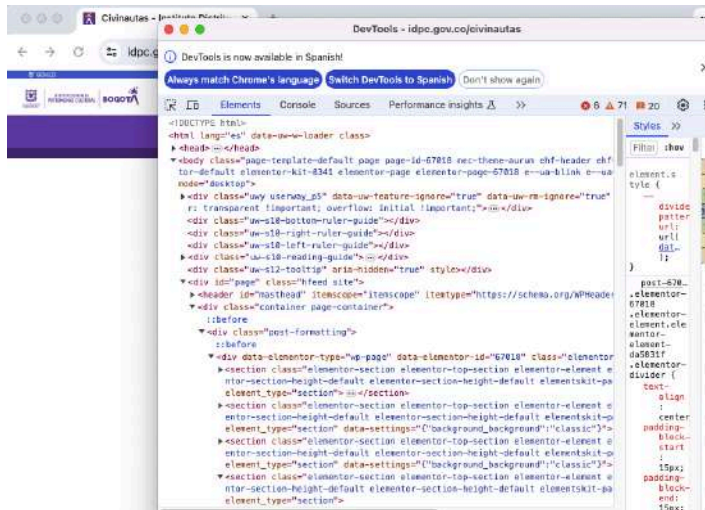


Figura 10. Código fuente de la página

Cuenta con un buscador que, al estar ubicado en el cabezote de la página, está presente en todo momento en la navegación. Figura 11.

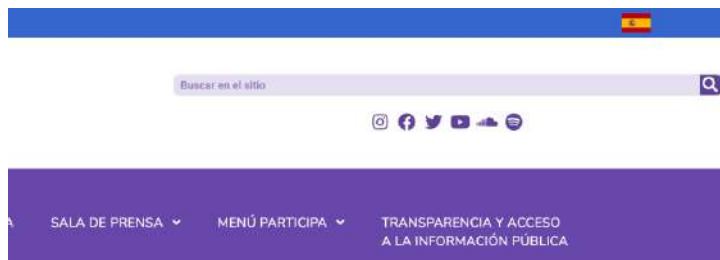


Figura 11. Buscador

Así mismo hay páginas específicas que cuentan con su propio buscador para facilitar el acceso a la información. Figura 12.



Figura 11. Buscador interno

Los enlaces cambian de color (de azul a morado) para indicarle a la persona si el enlace ya fue visitado antes. Figura 13.



Figura 13. Enlace visitado versus enlace no visitado

**e. ¿Los formularios o casillas de información tienen advertencias e instrucciones claras con varios canales sensoriales (p. ej. Campos con asterisco obligatorios, colores, ayuda sonora, mayúscula sostenida)?**

Como se ve en la figura 14, los campos obligatorios del formulario están marcados con asterisco, y se incluye en el campo las instrucciones y/o ejemplos de cómo llenar la información.

?

**REGISTRA AQUÍ TUS PREGUNTAS Y SUGERENCIAS**

Los campos marcados con \* son obligatorios.  
Para mayor información escribenos a [atencionciudadania@idpc.gov.co](mailto:atencionciudadania@idpc.gov.co)

**Nombres y apellidos \***

**Correo electrónico \***

**Mensaje \***

**Enviar**

Figura 14. Ejemplo formulario

f. ¿Al navegar el sitio web con tabulación se hace en orden adecuada y resaltando la información seleccionada?

Al navegar la página web con la tecla Tabulador, los contenidos se acceden de acuerdo a la estructura establecida y los elementos tienen foco visible al navegar con tabulación como se ve en la figura 15.



Figura 15. Foco visible al navegar con tabulación.

g. ¿Se permite control de contenidos con movimientos y parpadeo y de eventos temporizados?

El banner del home del IDPC permite su pausa. Todos los carruseles de imágenes y videos en la página están detenidos por defecto y únicamente se mueven si la persona interactúa con ellos. Figura 15.



Figura 15. Ejemplo carrusel de imágenes.

**h. ¿El lenguaje de los títulos, páginas, sección, enlaces, mensajes de error, campos de formularios, es en español claro y comprensible (siguiendo la Guía de lenguaje claro del DAFP, en el caso de las entidades públicas, disponible en:**

**[https://www.portaltributariodecolombia.com/wp-content/uploads/2015/07/portaltributariodecolombia\\_guia-de-lenguaje-claro-para-servidores-publicos.pdf](https://www.portaltributariodecolombia.com/wp-content/uploads/2015/07/portaltributariodecolombia_guia-de-lenguaje-claro-para-servidores-publicos.pdf) ).**

Se ha implementado la guía de lenguaje claro del Departamento Nacional de Planeación tanto en la página web como en los documentos del instituto.

**i. ¿Los documentos (Word, Excel, PDF, PowerPoint, etc.) cumplen con los criterios de accesibilidad establecidos en el Anexo 1 de la Resolución 1519 de 2020 para ser consultados fácilmente por cualquier persona?**

Algunos de los documentos en la página cumplen con los criterios de accesibilidad establecidos. El instituto cuenta con una Guía de accesibilidad para documentos digitales, la cual se ha venido adoptando desde su radicación en noviembre de 2022.

# Créditos

<b>Elaboró</b>	<b>Aprobó</b>
Silvia Reyes Rangel	Laura Peña
<b>Contratista</b> Subdirección Divulgación y Apropiación del Patrimonio - Comunicaciones	<b>Líder del proceso</b> Proceso de Comunicación Estratégica