


EJECUCIÓN DE RESERVAS


30/11/2020


INSTITUTO DISTRITAL DE PATRIMONIO CULTURAL

Ejercicio	Posición presupuestaria	Descripción	Reserva Constituida	Anulaciones Mes	Anulaciones Acumuladas	Reserva Definitiva	Autorización Giro Mes	Autorización Giro Acumulada	% Ej. Autorización Giro	Reserva Sin Autorización Giro
2020	1	TOTALES	11.214.582.823	- 630.363.891	- 698.001.402	10.516.581.421	223.774.032	8.739.916.736	83,11	1.776.664.685
2020	13	GASTOS	11.214.582.823	- 630.363.891	- 698.001.402	10.516.581.421	223.774.032	8.739.916.736	83,11	1.776.664.685
2020	131	GASTOS DE FUNCION	288.739.981	- 286.007	- 4.464.022	284.275.959	1.039.417	257.646.006	90,63	26.629.953
2020	13102	Adquisición de bienes y	288.739.981	- 286.007	- 4.464.022	284.275.959	1.039.417	257.646.006	90,63	26.629.953
2020	1310202	Adquisiciones diferentes:	288.739.981	- 286.007	- 4.464.022	284.275.959	1.039.417	257.646.006	90,63	26.629.953
2020	131020201	Materiales y suministros	23.989.153	- 227.807	- 227.807	23.761.346	-	21.023.287	88,48	2.738.059
2020	13102020101	Productos alimenticios,	2.500.000	-	-	2.500.000	-	2.500.000	100,00	-
2020	1310202010105	Artículos textiles (excep	300.000	-	-	300.000	-	300.000	100,00	-
2020	1310202010106	Dotación (prendas de v	2.200.000	-	-	2.200.000	-	2.200.000	100,00	-
2020	13102020102	Otros bienes transporta	21.239.153	- 227.807	- 227.807	21.011.346	-	18.273.287	86,97	2.738.059
2020	1310202010203	Productos de hornos de	6.225.548	- 227.807	- 227.807	5.997.741	-	5.997.741	100,00	-
2020	1310202010205	Otros productos quimic	6.800.000	-	-	6.800.000	-	6.800.000	100,00	-
2020	1310202010206	Productos de caucho y	8.213.605	-	-	8.213.605	-	5.475.546	66,66	2.738.059
2020	13102020103	Productos metálicos	250.000	-	-	250.000	-	250.000	100,00	-
2020	1310202010302	Productos metálicos ela	250.000	-	-	250.000	-	250.000	100,00	-
2020	131020202	Adquisición de servicios	264.750.828	- 58.200	- 4.236.215	260.514.613	1.039.417	236.622.719	90,83	23.891.894
2020	13102020201	Servicios de venta y de	27.395.560	- 58.200	- 58.200	27.337.360	-	26.359.496	96,42	977.864
2020	1310202020101	Alojamiento; servicios d	385.560	-	-	385.560	-	385.560	100,00	-
2020	1310202020104	Servicios de alquiler de	19.960.600	-	-	19.960.600	-	18.982.736	95,10	977.864
2020	1310202020106	Servicios postales y de	7.049.400	- 58.200	- 58.200	6.991.200	-	6.991.200	100,00	-
2020	131020202010601	Servicios de mensajería	7.049.400	- 58.200	- 58.200	6.991.200	-	6.991.200	100,00	-
2020	13102020202	Servicios financieros y s	89.923.863	-	- 924.227	88.999.636	236.924	72.567.517	81,54	16.432.119
2020	1310202020201	Servicios financieros y s	13.537.238	-	-	13.537.238	-	12.086	0,09	13.525.152
2020	131020202020110	Servicios de seguro obli	1.000.000	-	-	1.000.000	-	-	0,00	1.000.000
2020	131020202020112	Otros servicios de segu	12.537.238	-	-	12.537.238	-	12.086	0,10	12.525.152
2020	1310202020203	Servicios de arrendamie	76.386.625	-	- 924.227	75.462.398	236.924	72.555.431	96,15	2.906.967
2020	131020202020302	Servicios de arrendamie	7.791.868	-	-	7.791.868	236.924	4.884.902	62,69	2.906.966
2020	131020202020303	Servicios de arrendamie	12.745.406	-	- 879.227	11.866.179	-	11.866.179	100,00	-
2020	131020202020305	Derechos de uso de prc	55.849.351	-	- 45.000	55.804.351	-	55.804.350	100,00	1
2020	13102020203	Servicios prestados a la	141.530.109	-	- 285.181	141.244.928	599.998	137.416.311	97,29	3.828.617
2020	1310202020303	Otros servicios profesio	8.714.000	-	-	8.714.000	-	8.714.000	100,00	-
2020	131020202030303	Servicios de diseño y de	4.770.000	-	-	4.770.000	-	4.770.000	100,00	-
2020	131020202030313	Otros servicios profesio	3.944.000	-	-	3.944.000	-	3.944.000	100,00	-
2020	1310202020305	Servicios de soporte	102.224.996	-	-	102.224.996	-	102.224.996	100,00	-
2020	131020202030501	Servicios de protección	102.224.996	-	-	102.224.996	-	102.224.996	100,00	-
2020	1310202020306	Servicios de mantenimie	30.591.113	-	- 285.181	30.305.932	599.998	26.477.315	87,37	3.828.617
2020	131020202030603	Servicios de mantenimie	3.804	-	-	3.804	-	3.804	100,00	-
2020	131020202030604	Servicios de mantenimie	12.075.610	-	-	12.075.610	-	12.075.610	100,00	-
2020	131020202030605	Servicios de mantenimie	7.243.668	-	- 68	7.243.600	-	7.243.600	100,00	-
2020	131020202030608	Servicios de mantenimie	3.238.500	-	-	3.238.500	-	3.238.500	100,00	-
2020	131020202030610	Servicios de mantenimie	615.812	-	-	615.812	-	615.812	100,00	-
2020	131020202030611	Servicios de mantenimie	7.413.719	-	- 285.113	7.128.606	599.998	3.299.989	46,29	3.828.617
2020	13102020206	Capacitación	134.981	-	- 134.981	-	-	-	0,00	-
2020	13102020208	Salud ocupacional	5.766.315	-	- 2.833.626	2.932.689	202.495	279.395	9,53	2.653.294
2020	133	INVERSION	10.925.842.842	- 630.077.884	- 693.537.380	10.232.305.462	222.734.615	8.482.270.730	82,90	1.750.034.732

2020	13301	DIRECTA	10.925.842.842	-	630.077.884	-	693.537.380	10.232.305.462	222.734.615	8.482.270.730	82,90	1.750.034.732
2020	1330115	BOGOTÁ MEJOR PAR.	10.925.842.842	-	630.077.884	-	693.537.380	10.232.305.462	222.734.615	8.482.270.730	82,90	1.750.034.732
2020	133011501	PILAR IGUALDAD DE O	38.066.051	-	1.767.999	-	1.768.021	36.298.030	-	35.049.020	96,56	1.249.010
2020	13301150111	MEJORES OPORTUNI	38.066.051	-	1.767.999	-	1.768.021	36.298.030	-	35.049.020	96,56	1.249.010
2020	133011501110124	124 - FORMACIÓN PAI	38.066.051	-	1.767.999	-	1.768.021	36.298.030	-	35.049.020	96,56	1.249.010
2020	133011501110124001024	1024 - Formación en pa	38.066.051	-	1.767.999	-	1.768.021	36.298.030	-	35.049.020	96,56	1.249.010
2020	1040101870	Actividades de formaci	38.066.051	-	1.767.999	-	1.768.021	36.298.030	-	35.049.020	96,56	1.249.010
2020	133011502	PILAR DEMOCRACIA I	9.205.362.353	-	1.556.749	-	56.654.816	9.148.707.537	219.402.615	7.442.079.179	81,35	1.706.628.358
2020	13301150217	ESPACIO PÚBLICO, D	9.205.362.353	-	1.556.749	-	56.654.816	9.148.707.537	219.402.615	7.442.079.179	81,35	1.706.628.358
2020	133011502170140	140 - RECUPERACIÓN	9.205.362.353	-	1.556.749	-	56.654.816	9.148.707.537	219.402.615	7.442.079.179	81,35	1.706.628.358
2020	133011502170140001112	1112 - Recuperación de	343.775.436	-	-	-	823.334	342.952.102	-	342.952.002	100,00	100
2020	1040101850	Actividades de investig	343.775.436	-	-	-	823.334	342.952.102	-	342.952.002	100,00	100
2020	133011502170140001114	1114 - Recuperación de	8.861.586.917	-	1.556.749	-	55.831.482	8.805.755.435	219.402.615	7.099.127.177	80,62	1.706.628.258
2020	1010105250	Recuperación y aprove	6.573.758.690	-	1.555.559	-	17.988.558	6.555.770.132	198.508.243	5.008.714.418	76,40	1.547.055.714
2020	1010301031	Administración, manteni	2.153.912.826	-	1.190	-	15.667.856	2.138.244.970	20.894.372	1.981.300.759	92,66	156.944.211
2020	1030403160	Personal de apoyo para	133.915.401	-	-	-	22.175.068	111.740.333	-	109.112.000	97,65	2.628.333
2020	133011503	PILAR CONSTRUCCIO	1.149.016.533	-	610.343.438	-	618.241.586	530.774.947	-	497.421.914	93,72	33.353.033
2020	13301150325	CAMBIO CULTURAL Y	1.149.016.533	-	610.343.438	-	618.241.586	530.774.947	-	497.421.914	93,72	33.353.033
2020	133011503250158	158 - VALORACIÓN Y,	1.149.016.533	-	610.343.438	-	618.241.586	530.774.947	-	497.421.914	93,72	33.353.033
2020	133011503250158001107	1107 - Valoración y apr	1.149.016.533	-	610.343.438	-	618.241.586	530.774.947	-	497.421.914	93,72	33.353.033
2020	1030100660	Fomento, apoyo y divulg	1.139.098.033	-	610.119.938	-	618.018.086	521.079.947	-	487.726.914	93,60	33.353.033
2020	1040101870	Actividades de formaci	9.918.500	-	223.500	-	223.500	9.695.000	-	9.695.000	100,00	-
2020	133011507	EJE TRANSVERSAL G	533.397.905	-	16.409.698	-	16.872.957	516.524.948	3.332.000	507.720.617	98,30	8.804.331
2020	13301150742	TRANSPARENCIA, GE	533.397.905	-	16.409.698	-	16.872.957	516.524.948	3.332.000	507.720.617	98,30	8.804.331
2020	133011507420185	185 - FORTALECIMIE	533.397.905	-	16.409.698	-	16.872.957	516.524.948	3.332.000	507.720.617	98,30	8.804.331
2020	133011507420185001110	1110 - Fortalecimiento	533.397.905	-	16.409.698	-	16.872.957	516.524.948	3.332.000	507.720.617	98,30	8.804.331
2020	1050200200	Personal contratado par	239.260.370	-	16.409.698	-	16.534.034	222.726.336	-	222.726.335	100,00	1
2020	1010300201	Mantenimiento y mejora	223.474.554	-	-	-	338.923	223.135.631	-	222.012.336	99,50	1.123.295
2020	1020301140	Adquisición de equipos,	70.662.981	-	-	-	-	70.662.981	3.332.000	62.981.946	89,13	7.681.035


 MAYERLY CARO FLOREZ
 RESPONSABLE DEL PRESUPUESTO


 JUAN FERNANDO ACOSTA MIRKOW
 ORDENADOR DEL GASTO


 PATRICK MORALES THOMAS
 ORDENADOR DEL GASTO

