



ALCALDÍA MAYOR
DE BOGOTÁ D.C.


CULTURA, RECREACIÓN Y DEPORTE
Instituto Distrital de Patrimonio Cultural
DE BOGOTÁ D.C.


CULTURA, RECREACIÓN Y DEPORTE
Instituto Distrital de Patrimonio Cultural
CUENTA


BOGOTÁ DISTRITO CAPITAL
INSTITUTO DISTRITAL DE PATRIMONIO CULTURAL
ESTADO DE RESULTADOS COMPARATIVO
DE ENE 01 A OCT 31 DE 2023 VS
DE ENE 01 A OCT 31 DE 2022
NIT 860.506.170 -7
(CIFRAS EN PESOS)

CIFRAS \$ COP

NOMBRE	oct-23	oct-22
4 TOTAL INGRESOS	30.770.997.931	33.464.243.217
42 INGRESOS	27.505.800	39.748.213
4204 PRODUCTOS MANUFACTURADOS	27.555.300	38.979.900
4210 BIENES COMERCIALIZADOS		808.813
4295 DEVOLUCIONES REBAJAS Y DESCUENTOS EN VENTA BIENES	(49.500)	(40.500)
44 TRANSFERENCIAS Y SUBVENCIONES	775.090.331	6.671.287.608
4428 OTRAS TRANSFERENCIAS	775.090.331	6.671.287.608
47 OPERACIONES INTERINSTITUCIONALES	28.110.674.540	26.625.325.006
4705 FONDOS RECIBIDOS	28.110.674.540	26.625.325.006
48 OTROS INGRESOS	1.857.727.260	127.882.390
4802 FINANCIEROS	1.783.189.616	384.469
4808 OTROS INGRESOS ORDINARIOS	74.537.644	127.360.095
4810 EXTRAORDINARIOS		137.825
5 TOTAL GASTOS	28.481.042.404	26.229.070.618
51 GASTOS ADMINISTRATIVOS DE OPERACION	25.483.355.594	24.806.755.914
5101 SUELDOS Y SALARIOS	5.083.553.548	2.333.285.600
5102 CONTRIBUCIONES IMPUTADAS	6.512.337	5.760.046
5103 CONTRIBUCIONES EFECTIVAS	1.493.034.274	745.688.494
5104 APORTES SOBRE LA NOMINA	297.972.600	145.188.452
5107 PRESTACIONES SOCIALES	2.111.476.825	1.020.670.261
5108 GASTOS DE PERSONAL DIVERSOS	25.467.726	35.924.891
5111 GENERALES	16.465.107.284	20.520.037.170
5120 IMPUESTOS CONTRIBUCIONES Y TASAS	231.000	201.000
53 DETERIORO DEPRECIACIÓN AMORTIZACIÓN Y PROVISI	1.154.758.355	1.404.685.945
5360 DEPRECIACION PROPIEDADES PLANTA Y EQUIPO	745.121.526	824.252.705
5364 DEPRECIACION BIENES DE BENEFICIO Y USO PUBLICO		19.900.000
5365 HISTORICOS Y CULTURALES	164.829.070	116.600.325
5366 AMORTIZACION DE INTANGIBLES	244.807.759	443.932.915
57 OPERACIONES INTERINSTITUCIONALES	1.783.318.123	17.105.483
5720 OPERACIONES DE ENLACE	343.136	17.105.483
5722 OPERACIONES SIN FLUJO DE EFECTIVO	1.782.974.987	
58 OTROS GASTOS	59.610.332	523.276
5802 COMISIONES	1.989.552	515.828
5890 GASTOS DIVERSOS	57.620.780	7.448
6 COSTO DE VENTAS O PRESTACION D	45.604.551	60.423.993
62 COSTO DE VENTAS DE BIENES	45.604.551	60.423.993
6205 BIENES PRODUCIDOS	45.604.551	59.488.689
6210 COSTO DE VENTAS		935.304
UTILIDAD DEL EJERCICIO	2.244.350.975	7.174.748.605


PATRICK MORALES THOMAS
Representante Legal
C.C. 79.592.668


AURA HERMINDA LOPEZ SALAZAR
Subdirectora Gestión Corporativa
C.C. 51.635.939


SANDRA MIREYA ROMERO TAMAYO
Profesional Especializada SGC-Contadora
TP 91977 T
C.C. 52.483.576