





ALCALDÍA MAYOR
DE BOGOTÁ D.C.
CULTURA, RECREACIÓN Y DEPORTE
Instituto Distrital de Patrimonio Cultural


BOGOTÁ DISTRITO CAPITAL
INSTITUTO DISTRITAL DE PATRIMONIO CULTURAL
ESTADO DE RESULTADOS COMPARATIVO
DE ENE 01 A AGO 31 DE 2023 VS
DE ENE 01 A AGO 31 DE 2022
NIT 860.506.170 -7
(CIFRAS EN PESOS)

CIFRAS \$ COP

CUENTA	NOMBRE	ago-23	ago-22
4	TOTAL INGRESOS	24.882.672.088	27.834.044.382
42	INGRESOS	24.586.200	37.364.113
4204	PRODUCTOS MANUFACTURADOS	24.635.700	36.595.800
4210	BIENES COMERCIALIZADOS	0	808.813
4295	DEVOLUCIONES REBAJAS Y DESCUENTOS EN VENTA BIENI-	49.500	40.500
44	TRANSFERENCIAS Y SUBVENCIONES	703.090.331	6.511.487.608
4428	OTRAS TRANSFERENCIAS	703.090.331	6.511.487.608
47	OPERACIONES INTERINSTITUCIONALES	22.307.695.276	21.164.389.493
4705	FONDOS RECIBIDOS	22.307.695.276	21.164.389.493
48	OTROS INGRESOS	1.847.300.281	120.803.168
4802	FINANCIEROS	1.783.157.117	333.931
4808	OTROS INGRESOS ORDINARIOS	64.143.164	112.000.383
4810	EXTRAORDINARIOS	0	8.468.854
5	TOTAL GASTOS	22.443.708.439	20.252.975.112
51	GASTOS ADMINISTRATIVOS DE OPERACION	19.683.982.429	19.225.969.047
5101	SUELDOS Y SALARIOS	3.928.241.759	1.835.828.752
5102	CONTRIBUCIONES IMPUTADAS	5.840.402	5.515.996
5103	CONTRIBUCIONES EFECTIVAS	1.194.034.348	594.177.710
5104	APORTES SOBRE LA NOMINA	239.911.700	118.070.052
5107	PRESTACIONES SOCIALES	1.709.495.431	842.958.297
5108	GASTOS DE PERSONAL DIVERSOS	22.975.287	17.174.891
5111	GENERALES	12.583.252.502	15.812.042.349
5120	IMPUESTOS CONTRIBUCIONES Y TASAS	231.000	201.000
53	DETERIORO DEPRECIACION AMORTIZACION Y PROVISION	917.067.948	1.013.547.256
5360	DEPRECIACION PROPIEDADES PLANTA Y EQUIPO	592.359.334	659.799.284
5364	DEPRECIACION BIENES DE BENEFICIO Y USO PUBLICO		19.900.000
5365	HISTORICOS Y CULTURALES	131.863.256	93.298.431
5366	AMORTIZACION DE INTANGIBLES	192.845.358	240.549.541
57	OPERACIONES INTERINSTITUCIONALES	1.783.129.323	12.958.522
5720	OPERACIONES DE ENLACE	154.336	12.958.522
5722	OPERACIONES SIN FLUJO DE EFECTIVO	1.782.974.987	-
58	OTROS GASTOS	59.528.739	500.287
5802	COMISIONES	1.925.242	492.859
5890	GASTOS DIVERSOS	57.603.497	7.428
6	COSTO DE VENTAS O PRESTACION D	41.149.554	56.985.703
62	COSTO DE VENTAS DE BIENES	41.149.554	56.985.703
6205	BIENES PRODUCIDOS	41.149.554	56.050.399
6210	COSTO DE VENTAS	0	935.304
	RESULTADO DEL EJERCIO	2.397.814.095	7.524.083.567


PATRICK MORALES THOMAS
Representante Legal
C.C. 79.592.668


AURA HERMINDA LOPEZ SALAZAR
Subdirectora Gestión Corporativa
C.C. 51.635.939


SANDRA MIREYA ROMERO TAMAYO
Profesional Especializada SGC-Contadora
TP 91977 T
C.C. 52.483.576

