




ALCALDIA MAYOR
DE BOGOTÁ D.C.


SECRETARÍA DE PLANEACIÓN Y FINANZAS


CONTABILIDAD

BOGOTÁ DISTRITO CAPITAL
INSTITUTO DISTRITAL DE PATRIMONIO CULTURAL
ESTADO DE RESULTADOS COMPARATIVO
AGOSTO 31 DE 2022 - AGOSTO 31 DE 2021
NIT 860.506.170 - 7
(CIFRAS EN PESOS)

CUENTA	NOMBRE	ago/2022	ago/2021
4	TOTAL INGRESOS	27.834.044,382	21.856.534,485
42	INGRESOS	37.364.113	25.585.650
4204	PRODUCTOS MANUFACTURADOS	36.595.800	32.508.450
4210	BIENES COMERCIALIZADOS	808.813	6.922.800
4295	DEVOLUCIONES, REBAJAS Y DESCUENTOS EN VENTA BIENES	-	-
44	TRANSFERENCIAS Y SUBVENCIONES	40.500	-
4428	OTRAS TRANSFERENCIAS	6.511.487,608	-
47	OPERACIONES INTERINSTITUCIONALES	21.164.389,493	21.728.230,398
4705	FONDOS RECIBIDOS	21.164.389,493	21.728.230,398
48	OTROS INGRESOS	120.803,168	102.818,437
4802	FINANCIEROS	333.931	646,241
4808	OTROS INGRESOS ORDINARIOS	112.000,383	102.172,196
4810	EXTRAORDINARIOS	8.468,854	-
5	TOTAL GASTOS	20.252.975,112	20.812.317,140
51	GASTOS ADMINISTRATIVOS DE OPERACION	19.225.969,047	19.530.140,910
5101	SUELDOS Y SALARIOS	1.835.828,752	1.717.108,548
5102	CONTRIBUCIONES IMPUTADAS	5.515,996	7.097,197
5103	CONTRIBUCIONES EFECTIVAS	594.177,710	554.083,639
5104	APORTES SOBRE LA NOMINA	118.070,052	108.888,210
5107	PRESTACIONES SOCIALES	842.958,297	1.081.392,129
5108	GASTOS DE PERSONAL DIVERSOS	17.174,891	21.741,699
5111	GENERALES	15.812.042,349	16.038.404,576
5120	IMPUESTOS CONTRIBUCIONES Y TASAS	201,000	1.424,912
53	DETERIORO DEPRECIACION AMORTIZACION Y PROVISION	1.013.547,256	1.281.784,700
5360	DEPRECIACION PROPIEDADES PLANTA Y EQUIPO	659.799,284	568.962,411
5364	DEPRECIACION BIENES DE BENEFICIO Y USO PUBLICO	19.900,000	79.600,000
5365	HISTORICOS Y CULTURALES	93.298,431	170.755,867
5366	AMORTIZACION DE INTANGIBLES	240.549,541	462.466,422
57	OPERACIONES INTERINSTITUCIONALES	12.958,522	-
5720	OPERACIONES DE ENLACE	12.958,522	-
58	OTROS GASTOS	500,287	391,530
5802	COMISIONES	492,859	331,613
5890	GASTOS DIVERSOS	7,428	59,917
6	COSTO DE VENTAS O PRESTACION DE SER	56.985,703	42.135,558
62	COSTO DE VENTAS DE BIENES	56.985,703	42.135,558
6205	BIENES PRODUCIDOS	56.050,399	42.135,558
6210	COSTO DE VENTAS	935,304	-
	UTILIDAD DEL EJERCICIO	7.524.083,567	1.002.181,786


PATRICK MORALES THOMAS
Representante Legal


JUAN FERRNANDO ACOSTA MIRKOW
Subdirector Gestin Corporativa


SANDRA MIREYA ROMERO TAMAYO
Profesional Especializada SGC-Contadora
Tp 91977-T

