



**INSTITUTO DISTRITAL DE PATRIMONIO CULTURAL**

**ESTADO DE SITUACION FINANCIERA**

**31 DE MARZO DE 2021 - 2022**

**CIFRAS EN \$**

<b>CÓDIGO</b>	<b>DESCRIPCION</b>	<b>31 DE MARZO 2021</b>	<b>31 DE MARZO 2022</b>
<b>1</b>	<b>ACTIVOS</b>	<b>98.338.464.875</b>	<b>99.028.972.933</b>
	<b>ACTIVO CORRIENTE</b>	<b>1.470.602.571</b>	<b>1.757.499.959</b>
<b>11</b>	<b>EFFECTIVO Y EQUIVALENTES DE EFFECTIVO</b>	<b>1.003.355.984</b>	<b>1.353.369.175</b>
1110	DEPOSITOS EN INSTITUCIONES FINANCIERAS	1.003.355.984	1.353.369.175
<b>13</b>	<b>CUENTAS POR COBRAR</b>	<b>21.678.953</b>	<b>92.497.828</b>
1311	CONTRIBUCIONES TASAS E INGR. NO TRIBUTARIOS	21.151.103	74.348.796
1316	VENTA DE BIENES	527.850	10.463.850
1384	OTRAS CUENTAS POR COBRAR	-	7.685.181
<b>15</b>	<b>INVENTARIOS</b>	<b>445.567.634</b>	<b>311.632.957</b>
1505	BIENES PRODUCIDOS	322.760.883	199.997.157
1510	MERCANCIAS EN EXISTENCIA	5.049.858	3.464.548
1530	EN PODER DE TERCEROS	117.756.892	108.171.251
	<b>ACTIVO NO CORRIENTE</b>	<b>96.867.862.304</b>	<b>97.271.472.974</b>
<b>12</b>	<b>INVERSIONES E INSTRUMENTOS DRIVADOS</b>	<b>485.642.517</b>	<b>485.642.517</b>
1224	INVERSIONES DE ADMINISTRACIÓN DE LIQUIDEZ AL COSTO	485.642.517	485.642.517
<b>13</b>	<b>CUENTAS POR COBRAR</b>	<b>236.535.758</b>	-
1384	OTRAS CUENTAS POR COBRAR	211.934.559	-
1385	CUENTAS POR COBRAR DE DIFICIL RECAUDO	721.246.482	-
1386	DETERIORO ACUMULADO CUENTAS POR COBRAR	696.645.283	-
<b>16</b>	<b>PROPIEDAD PLANTA Y EQUIPO</b>	<b>40.956.752.730</b>	<b>38.778.235.597</b>
1605	TERRENOS	17.159.120.000	16.863.320.000
1637	PROPIEDAD PLANTA EQU NO EXPLOTADO	-	8.209.885
1640	EDIFICACIONES	26.079.170.987	24.629.758.320
1655	MAQUINARIA Y EQUIPO	138.497.070	182.354.381
1665	MUEBLES ENSERES Y EQUIPOS DE OFICINA	797.503.899	823.446.646
1670	EQUIPOS DE COMUNICACION Y COMPUTACION	1.430.833.293	1.521.588.994
1675	EQUIPO DE TRANSPORTE TRACCION Y ELEVACION	118.211.093	118.211.093
1680	EQ. DE COMEDOR COCINA DESPENSA Y HOTELERIA	18.117.308	23.597.308
1685	DEPRECIACION ACUMULADA CR	4.784.700.920	5.392.251.030
<b>17</b>	<b>BIENES DE BENEF Y USO PUBLICO E HISTORICOS Y CULT</b>	<b>52.116.971.249</b>	<b>57.368.115.134</b>
1705	BIENES DE USO PÚBLICO EN CONSTRUCCIÓN	-	6.511.487.608
1715	BIENES HISTORICOS Y CULTURALES	21.908.641.625	20.931.487.525
1721	ARTE Y CULTURA	30.593.829.042	30.614.039.842
1785	DEPRECIACIÓN ACUMULADA BIENES DE USO PÚBLICO	263.283.329	372.733.329
1786	BIENES HISTÒRICOS Y CULTURALES	122.216.089	316.166.512
<b>19</b>	<b>OTROS ACTIVOS</b>	<b>3.071.960.050</b>	<b>639.479.725</b>
1902	PLAN DE ACTIVOS BENEFICIOS EMPLEADOS A LARGO PLAZO	56.323.223	156.195.163



**INSTITUTO DISTRITAL DE PATRIMONIO CULTURAL**

**ESTADO DE SITUACION FINANCIERA**

**31 DE MARZO DE 2021 - 2022**

**CIFRAS EN \$**

<b>CÓDIGO</b>	<b>DESCRIPCION</b>	<b>31 DE MARZO 2021</b>	<b>31 DE MARZO 2022</b>
1905	BIENES Y SERVICIOS PAGADOS POR ANTICIPADO	1.262.735.342	-
1906	ANTICIPOS Y AVANCES ENTREGADOS	313.798.811	-
1908	RECURSOS ENTREGADOS EN ADMINISTRACION	229.135.302	248.069.993
1909	DEPÓSITOS ENTREGADOS EN GARANTÍA	-	7.842.360
1951	PROPIEDADES DE INVERSIÓN	696.000.000	-
1970	INTANGIBLES	1.599.752.206	2.016.897.105
1975	AMORTIZACION ACUMULADA INTANGIBLES ( CR )	-	1.789.524.896
<b>2</b>	<b>PASIVOS</b>	<b>4.363.696.145</b>	<b>2.158.328.725</b>
	<b>CORRIENTE</b>	<b>828.479.786</b>	<b>790.148.304</b>
<b>24</b>	<b>CUENTAS POR PAGAR</b>	<b>198.532.972</b>	<b>180.064.806</b>
2401	ADQUISICION DE BIENES Y SERVICIOS NACIONALES	95.728.156	26.543.482
2407	RECURSOS EN FAVOR DE TERCEROS	2.098.263	305.143
2424	DESCUENTOS DE NOMINA	2.151.973	4.450.199
2436	RETENCIONES EN LA FUENTE E IMPUESTO DE TIMBRE	95.859.417	146.777.845
2445	IMPUESTO AL VALOR AGREGADO - IVA	1.983.822	1.988.138
2490	OTRAS CUENTAS POR PAGAR	711.341	-
<b>25</b>	<b>OBLIGACIONES LABORALES</b>	<b>629.946.814</b>	<b>610.083.498</b>
2511	BENEFICIOS A EMPLEADOS A CORTO PLAZO	629.946.814	610.083.498
	<b>NO CORRIENTE</b>	<b>3.535.216.359</b>	<b>1.368.180.421</b>
<b>25</b>	<b>OBLIGACIONES LABORALES</b>	<b>86.898.444</b>	<b>180.068.406</b>
2512	BENEFICIO A LOS EMPLEADOS A LARGO PLAZO	86.898.444	180.068.406
<b>29</b>	<b>OTROS PASIVOS</b>	<b>3.448.317.915</b>	<b>1.188.112.015</b>
2902	RECURSOS RECIBIDOS EN ADMINISTRACION	73.429.687	1.049.488.025
2903	DEPOSITOS RECIBIDOS EN GARANTIA	756.791.512	138.623.990
2990	OTROS PASIVOS DIFERIDOS	2.618.096.716	-
<b>3</b>	<b>PATRIMONIO</b>	<b>93.974.768.730</b>	<b>96.870.644.207</b>
31	PATRIMONIO DE LAS ENTIDADES DE GOBIERNO	93.974.768.730	96.870.644.207
3105	CAPITAL FISCAL	52.008.100.447	52.008.100.447
3109	RESULTADOS DE EJERCICIOS ANTERIORES	39.374.930.121	37.687.715.141
3110	RESULTADO DEL EJERCICIO	2.591.738.163	7.174.828.620
<b>8</b>	<b>CUENTAS DE ORDEN DEUDORAS</b>	-	-
<b>81</b>	<b>DERECHOS CONTINGENTES</b>	<b>8.910.000</b>	<b>929.023.990</b>
8120	LITIGIOS Y DEMANDAS	8.910.000	929.023.990
<b>83</b>	<b>DEUDORAS DE CONTROL</b>	<b>53.398.422</b>	<b>22.795.734</b>
8306	BIENES ENTREGADOS EN CUSTODIA	53.398.422	22.795.734
<b>89</b>	<b>DEUDORAS POR CONTRA (CR)</b>	<b>62.308.422</b>	<b>951.819.724</b>
8905	DERECHOS CONTINGENTES POR CONTRA (CR)	-	8.910.000
8915	DEUDORAS DE CONTROL POR CONTRA	-	53.398.422



**BOGOTÁ** Instituto Distrital de Patrimonio Cultural

**INSTITUTO DISTRITAL DE PATRIMONIO CULTURAL**

**ESTADO DE SITUACION FINANCIERA**

**31 DE MARZO DE 2021 - 2022**

**CIFRAS EN \$**

<b>CÓDIGO</b>	<b>DESCRIPCION</b>	<b>31 DE MARZO 2021</b>	<b>31 DE MARZO 2022</b>
<b>9</b>	<b>CUENTAS DE ORDEN ACREEDORAS</b>	-	-
91	RESPONSABILIDADES CONTINGENTES	- 3.230.852.939 -	1.490.977.989
9120	LITIGIOS O DEMANDAS	- 3.230.852.939 -	1.490.977.989
<b>99</b>	<b>ACREEDORAS POR CONTRA (DB)</b>	<b>3.230.852.939</b>	<b>1.490.977.989</b>
9905	RESPONSABILIDADES CONTINGENTES POR CONTRA (DB)	3.230.852.939	1.490.977.989

  
**PATRICK MORALES THOMAS**

Director General

  
**JUAN FERNANDO ACOSTA MIRKOW**

Subdirector de Gestión Corporativa

  
**AURA HERMINDA LOPEZ SALAZAR**

CONTADORA TP 240424 T





**BOGOTÁ DISTRITO CAPITAL**  
**INSTITUTO DISTRITAL DE PATRIMONIO CULTURAL**  
**ESTADO DE RESULTADOS**  
**DEL 01 DE ENERO AL 31 DE MARZO 2021- 2022**  
**CIFRAS EN \$**

CÓDIGO	DESCRIPCION	31/03/2022	31/03/2022
<b>4</b>	<b>INGRESOS</b>	<b>7.817.780.582</b>	<b>12.127.862.985</b>
<b>42</b>	<b>VENTA DE BIENES</b>	<b>9.368.550</b>	<b>21.381.463</b>
4204	PRODUCTOS MANUFACTURADOS	9.368.550	20.572.650
4210	BIENES COMERCIALIZADOS	-	808.813
<b>44</b>	<b>TRANSFERENCIAS Y SUBVENCIONES</b>	<b>-</b>	<b>6.511.487.608</b>
4428	OTRAS TRANSFERENCIAS	-	6.511.487.608
<b>47</b>	<b>OPERACIONES INTERINSTITUCIONALES</b>	<b>7.794.991.559</b>	<b>5.501.871.769</b>
4705	FONDOS RECIBIDOS	7.794.991.559	5.501.871.769
<b>48</b>	<b>OTROS INGRESOS</b>	<b>13.420.473</b>	<b>93.122.145</b>
4802	FINANCIEROS	339.879	234.606
4808	INGREOS DIVERSOS	13.080.594	92.887.539
4810	EXTRAORDINARIOS	-	-
<b>5</b>	<b>GASTOS</b>	<b>5.209.547.946</b>	<b>4.919.655.988</b>
<b>51</b>	<b>DE ADMINISTRACION</b>	<b>4.718.725.720</b>	<b>4.496.580.022</b>
5101	SUELDOS Y SALARIOS	629.754.723	655.219.314
5102	CONTRIBUCIONES IMPUTADAS	-	2.246.349
5103	CONTRIBUCIONES EFECTIVAS	196.612.815	211.408.530
5104	APORTES SOBRE LA NOMINA	33.638.251	37.997.152
5107	PRESTACIONES SOCIALES	258.046.241	265.178.482
5111	GENERALES	3.600.673.690	3.324.530.195
<b>53</b>	<b>DETERIORO DEPRECIACIÓN AMORTIZACIÓN Y PROVISIÓN</b>	<b>490.619.101</b>	<b>422.847.679</b>
5347	DETERIORO DE CUENTAS POR COBRAR	-	-
5360	DEPRECIACION PROPIEDADES PLANTA Y EQUIPO	204.572.600	246.559.014
5364	DEPRECIACION BIENES DE BENEFICIO Y USO PUBLICO	29.850.000	19.900.000
5365	HISTORICOS Y CULTURALES	71.074.837	34.954.158
5366	AMORTIZACION DE INTANGIBLES	185.121.664	121.434.507
<b>58</b>	<b>OTROS GASTOS</b>	<b>203.125</b>	<b>228.287</b>
5802	COMISIONES	192.067	225.667
5890	GASTOS DIVERSOS	11.058	2.620
<b>6</b>	<b>COSTOS</b>	<b>16.494.473</b>	<b>33.378.377</b>
<b>62</b>	<b>COSTO DE VENTAS DE BIENES</b>	<b>16.494.473</b>	<b>33.378.377</b>
6205	BIENES PRODUCIDOS	16.494.473	32.443.073
6210	COSTO DE VENTAS DE BIENES	-	935.304
	<b>RESULTADOS DEL EJERCICIO</b>	<b>2.591.738.163</b>	<b>7.174.828.620</b>

  
**PATRICK MORALES THOMAS**  
Representante Legal

  
**JUAN FERNANDO ACOSTA MIRKOW**  
Subdirector de Gestión Corporativa

  
**AURA HERMINDA LOPEZ SALAZAR**  
Profesional Especializada SGC - Contadora  
TP 20,424 - T

 <b>BOGOTÁ DISTRITO CAPITAL</b> <b>INSTITUTO DISTRITAL DE PATRIMONIO CULTURAL</b> <b>VARIACIONES REPRESENTATIVAS ENTRE EL 31 DE MARZO DE 2021 Y EL 31 DE MARZO DE 2022</b> <b>CIFRAS EN PESOS COLOMBIANOS \$</b>			
CODIGO	CUENTA	VARIACION	%
		DETALLE DE LAS VARIACIONES	
1.1.10.06	CUENTA DE AHORRO	349.722.917	35%
1.3.11.90	OTRAS CONTRIBUCIONES TASAS E INGRESOS NO TRIBUTARIOS	65.303.605	722%
1.3.84.32	RESPONSABILIDADES FISCALES	-165.977.355	-97%
1.3.84.39	ARRENDAMIENTO OPERATIVO		
1.3.85.90	OTRAS CUENTAS POR COBRAR DE DIFÍCIL RECAUDO	-721.246.482	-100%
1.3.86.90	OTRAS CUENTAS POR COBRAR	688.382.098	-100%
1.5.05.06	IMPRESOS Y PUBLICACIONES	-122.763.726	-38%
1.6.05.01	URBANOS	696.000.000	4%

Las disponibilidades de recursos provienen de la suscripción de convenio con el IDT y ERU

El incremento proviene de las cuentas por cobrar a la Secretaría de Movilidad y al Fondo de Desarrollo Local de Usme de acuerdo con los convenios suscritos con estas entidades

Atendiendo lo dispuesto por la Contraloría de Bogotá mediante el Auto 55 del 22 de diciembre de 2021, se reclasificó a cuentas de orden como activo contingente el valor de la indemnización objeto de cobro a la Sra. Rosario Agudelo por \$16,779,518. De otro lado la cuenta de responsabilidad fiscal del señor Miguel Ángel Pinto Barón también se reclasificó como activo contingente toda vez que no presenta pagos en dos años

Esta cuenta corresponde a un proceso instaurado al señor Miguel Ángel Pinto Barón sin movimiento en los últimos 5 años; el responsable de la defensa Judicial ha manifestado que su cobro está sujeto a la terminación de la cancelación de la cuenta de Responsabilidad fiscal pro ser la misma persona, por lo que la probabilidad de recuperación es remota y el Comité Técnico de sostenibilidad Contable aprobó reclasificarla a cuentas de orden - activos contingentes.

Proceso de Miguel Ángel Pinto Barón sin movimiento en los últimos 5 años; de acuerdo con el informe de defensa judicial el Comité Técnico de sostenibilidad Contable aprobó reclasificarla a cuentas de orden - activos contingentes.

El valor del deterior se disminuye, toda vez que al realizar la baja en cuenta con su correspondiente traslado a cuentas de orden, se recuperan los valores de deterioro

La reducción proviene de las ventas realizadas a través de Siglo del Hombre, así como la entrega a título gratuito de publicaciones en cumplimiento de los objetivos de divulgación


El incremento proviene de la reclasificación de los lotes del teatro libre que a partir de 2021 ya no están en arrendamiento sino en uso administrativo




VARIACIONES REPRESENTATIVAS ENTRE EL 31 DE MARZO DE 2021 Y EL 31 DE MARZO DE 2022

CIFRAS EN PESOS COLOMBIANOS \$


1.6.05.05	TERRENOS DE PROPIEDAD DE TERCEROS	-991.800.000	-100%	Mediante documento de terminación anticipada del contrato de comodato 1530 de 2017 suscrito con el Instituto Distrital de las Artes IDARTES, se decidió de mutuo acuerdo reintegrar el inmueble denominado casa Fernández por lo que se revirtió la operación que dio origen a este saldo afectando la cuenta de terrenos de propiedad de terceros, edificios de propiedad de terceros e ingresos diferidos por transferencia condicionadas tal como se observa en las notas respectivas
1.6.40.01	EDIFICIOS Y CASAS	320.032.133	1%	Los mayores valores capitalizados en la cuenta de edificios y casas provienen de la terminación de la última etapa de la casa Pardo (antes denominada Casa Tito), actualmente en uso administrativo
1.6.40.28	EDIFICACIONES DE PROPIEDAD DE TERCEROS	-1.769.444.800	-100%	Mediante documento de terminación anticipada del contrato de comodato 1530 de 2017 suscrito con el Instituto Distrital de las Artes IDARTES, se decidió de mutuo acuerdo reintegrar el inmueble denominado casa Fernández por lo que se revirtió la operación que dio origen a este saldo afectando la cuenta de terrenos de propiedad de terceros, edificios de propiedad de terceros e ingresos diferidos por transferencia condicionadas tal como se observa en las notas respectivas
1.6.85.01	EDIFICACIONES	-188.431.561	5%	La depreciación acumulada se incrementa por la permanencia de los inmuebles en uso administrativo y el valor del incremento corresponde al valor de las alícuotas reconocidas en el año
1.6.85.04	MAQUINARIA Y EQUIPO	-34.392.366	46%	La depreciación acumulada se incrementa por la permanencia de los inmuebles en uso administrativo y el valor del incremento corresponde al valor de las alícuotas reconocidas en el año
1.6.85.06	MUEBLES, ENSERES Y EQUIPO DE OFICINA	-83.326.784	19%	La depreciación acumulada se incrementa por la permanencia de los muebles y enseres de uso administrativo y el valor del incremento corresponde al valor de las alícuotas reconocidas en el año
1.6.85.07	EQUIPOS DE COMUNICACIÓN Y COMPUTACIÓN	-288.892.943	51%	La depreciación acumulada se incrementa por la permanencia de los equipos de comunicación y computación en uso administrativo y el valor del incremento corresponde al valor de las alícuotas reconocidas en el año


 <b>BOGOTÁ DISTRITO CAPITAL</b> INSTITUTO DISTRITAL DE PATRIMONIO CULTURAL VARIACIONES REPRESENTATIVAS ENTRE EL 31 DE MARZO DE 2021 Y EL 31 DE MARZO DE 2022 CIFRAS EN PESOS COLOMBIANOS \$				
1.6.85.08	EQUIPOS DE TRANSPORTE, TRACCIÓN Y ELEVACIÓN	-8.135.279	17%	La depreciación acumulada se incrementa por la permanencia de los equipos de comunicación y computación en uso administrativo y el valor del incremento corresponde al valor de las alícuotas reconocidas en el año
1.7.05.06				Mediante Resolución 178 del 30 de septiembre de 2021 La empresa de Renovación Urbana ERU, transfirió a título gratuito los predios que componen la denominada Hacienda el Carmen a favor del Instituto. No se reporta operación recíproca, toda vez que para ERU el inmueble estaba reconocido solo en cuentas de orden. Para el IDPC se reconoce como activo debido al potencial de servicio futuro como parque arqueológico
1.7.15.01	PARQUES ARQUEOLÓGICOS	6.511.487.608	100%	
1.7.85.13	MONUMENTOS	-977.154.100	-4%	Disminución proveniente de la baja de la estructura monumental los heroes según Resolución 445 de 2021
1.7.86.01	BIENES DE USO PÚBLICO REPRESENTADOS EN BIENES DE ARTE Y CULTURA	-109.450.000	42%	Valor de las alícuotas de depreciación de la museografía reconocidas en el año
1.7.86.01	MONUMENTOS	-193.950.423	159%	Reconocimiento de la amortización de los valores invertidos en la restauración de monumentos de acuerdo con la vida útil probable de la restauración
1.9.02.04	ENCARGOS FIDUCIARIOS	99.871.940	177%	Reajuste del valor de las cesantías de los dos funcionarios que mantienen el sistema de retroactivad que se incrementa anualmente con los incrementos salariales
1.9.05.01	SEGUROS	-1.262.735.342	-100%	Amortización de los valores del programa de seguros contratado en noviembre de 2020 y que terminó en marzo de 2022
1.9.06.01	ANTICIPOS SOBRE CONVENIOS Y ACUERDOS	-313.798.811	-100%	Debido a la aplicación de los anticipos en los pagos de los contratos de obra casa Pardo) al cierre de marzo de 2022 se había agotado el saldo
1.9.08.01	EN ADMINISTRACIÓN	18.934.691	8%	El saldo de recursos entregados en administración se disminuye por el avance de ejecución del convenio con IDARTES y los menores valores solicitados por el sistema de Cuenta Única Distrital
1.9.51.01	TERRENOS	-696.000.000	-100%	La disminución de los terrenos clasificados como inversión corresponde a la reclasificación del terreno denominado Teatro Libre I y Teatro Libre II, los cuales se encontraban en arrendamiento y ante la terminación del contrato, las instalaciones fueron destinadas a uso administrativo

*[Handwritten signature]*

 <b>BOGOTÁ</b>   Instituto Distrital de Patrimonio Cultural BOGOTÁ DISTRITO CAPITAL INSTITUTO DISTRITAL DE PATRIMONIO CULTURAL VARIACIONES REPRESENTATIVAS ENTRE EL 31 DE MARZO DE 2021 Y EL 31 DE MARZO DE 2022 CIFRAS EN PESOS COLOMBIANOS \$				
1.9.70.07	LICENCIAS	417.144.899	28%	Ante la mayor inversión realizada en equipos de cómputo, entre ellos un nuevo servidor, fue necesario invertir en el licenciamiento del software requerido para operar los equipos en mención.
1.9.75.07	LICENCIAS	-689.710.200	66%	A mayor inversión en licencias de software mayor es el valor de la amortización
2.4.01.01	BIENES Y SERVICIOS	-69.184.674	-89%	La disminución proviene de una mayor eficiencia en el manejo de los giros realizados en el trimestre
2.5.12.04	CESANTÍAS RETROACTIVAS	99.077.158	175%	Ajuste de la retroactividad de las cesantías a dos funcionarios que aún gozan de este beneficio más el valor del 9% que se consigna en el año sobre el salario devengado por los mencionados trabajadores
2.9.02.01	EN ADMINISTRACIÓN	976.058.338	1329%	Durante la vigencia de 2021 se suscribió convenio con el Instituto Distrital de Turismo, por \$700,000,000 más adición de 138,000,000; también se suscribió contrato con ERU por \$99,7 millones y se reintegraron saldos de convenios como el de Fondo cuenta Concejo de la Secretaría de Hacienda Distrital y saldos de convenio con IPES
2.9.03.04	DEPÓSITOS SOBRE CONTRATOS	-618.167.522	-82%	Ante la terminación de los contratos de obra como casa tito e intervención de monumentos se reintegraron las retenciones de garantía correspondientes a cada contrato
2.9.90.02	INGRESO DIFERIDO POR TRANSFERENCIAS CONDICIONADAS	-2.618.096.716	-100%	Terminación anticipada del contrato de comodato 1530 de 2017 suscrito con el Instituto Distrital de las Artes IDARTES, reintegro del inmueble y reesión de la operación que dio origen a este saldo afectando la cuenta de terrenos de propiedad de terceros, edificios de propiedad de terceros e ingresos diferidos por transferencia condicionadas tal como se observa en las notas respectivas
3.1.09.01	UTILIDADES O EXCEDENTES ACUMULADOS	-1.687.214.980	-4%	Se disminuyen los resultados acumulados como consecuencia de los resultados del ejercicio 2021
4.4.28.07		6.511.487.608	100%	Mediante Resolución 178 del 30 de septiembre de 2021 La empresa de Renovación Urbana ERU, transfirió a título gratuito los predios que componen la denominada Hacienda el Carmen a favor del Instituto. No se reporta operación recíproca, toda vez que para ERU el inmueble estaba reconocido solo en cuentas de orden. Para el IDPC se reconoce como activo debido al potencial de servicio futuro como parque arqueológico



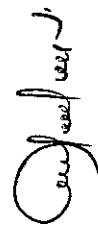
 <b>BOGOTÁ</b> Distrito Capital Instituto Distrital de Patrimonio Cultural		<b>BOGOTÁ DISTRITO CAPITAL</b> INSTITUTO DISTRITAL DE PATRIMONIO CULTURAL	
<b>VARIACIONES REPRESENTATIVAS ENTRE EL 31 DE MARZO DE 2021 Y EL 31 DE MARZO DE 2022</b> CIFRAS EN PESOS COLOMBIANOS \$			
4.7.05.10	INVERSIÓN	-2.269.188.651	-36% Mayores valores ejecutados en el trimestre y tramitados para giro ante la Tesorería Distrital
4.8.08.28	INDEMNIZACIONES	36.832.541	100% Recursos provenientes de indemnización por daño de un servidor, repuesto por la compañía de seguros
5.1.11.06	ESTUDIOS Y PROYECTOS	-98.598.183	-91% De acuerdo a la programación presupuestal, para el primer semestre de 2020 no se planeó adelantar estudios y proyectos
5.1.11.14	MATERIALES Y SUMINISTROS	-94.492.134	-97% El menor valor reconocido en este rubro obedece a la programación del contrato de ferretería previsto para el segundo trimestre de 2022
5.1.11.25	SEGUROS GENERALES	-134.470.184	-32% Menor amortización de seguros por ajuste de los bienes asegurados



**PATRICK MORALES THOMAS**  
 Director General



**JUAN FERNANDO ACOSTA MIRKOW**  
 Subdirector de Gestión Corporativa



**AURA HERMINDA LOPEZ SALAZAR**  
 Contadora TP 240424 T