



BOGOTÁ DISTRITO CAPITAL
INSTITUTO DISTRITAL DE PATRIMONIO CULTURAL
ESTADO DE ACTIVIDAD FINANCIERA, ECONOMICA, SOCIAL Y AMBIENTAL
DEL 1 DE ENERO AL 30 DE SEPTIEMBRE DE 2016
(Cifras en Miles de Pesos)


	Nota	30-sep-2016	30-sep-2015
ACTIVIDADES ORDINARIAS			
		13,332,816	15,395,445
INGRESOS OPERACIONALES			
		0	23,984
41			
INGRESOS FISCALES			
4110	10	0	23,984
NO TRIBUTARIOS			
		13,276,870	15,344,812
47			
OPERACIONES INTERINSTITUCIONALES			
4705	10	13,276,870	15,344,812
4722		0	0
OPERACIONES SIN FLUJO DE EFECTIVO			
		55,946	26,649
48			
OTROS INGRESOS			
4805		374	17,064
4806		0	0
4808	10	55,572	9,585
OTROS INGRESOS ORDINARIOS			
6		7,722	5,752
COSTO DE VENTAS Y OPERACIÓN			
62		7,722	5,752
COSTO DE VENTAS DE BIENES			
6205		7,722	5,752
6210		0	0
BIENES PRODUCIDOS			
BIENES COMERCIALIZADOS			
		11,650,080	12,523,110
GASTOS OPERACIONALES			
51		3,652,506	2,934,126
ADMINISTRACION			
5101	11	1,593,780	1,515,458
5103		232,163	155,500
5104		54,184	30,815
5111	11	1,772,379	1,232,353
5120		0	0
IMPUESTOS, CONTRIBUCIONES Y TASAS			
52		7,941,809	9,223,482
DE OPERACIÓN			
5202	11	1,088,779	1,239,044
5204		197,474	379,794
5207		47,097	78,233
5211	11	6,608,459	7,526,411
5220		0	0
IMPUESTOS, CONTRIBUCIONES Y TASAS			
57		4,180	356,498
OPERACIONES INTERINSTITUCIONALES			
5705		4,180	0
5720		0	0
5722		0	356,498
OPERACIONES SIN FLUJO DE EFECTIVO			
58		51,585	9,004
OTROS GASTOS			
5801		33,380	0
5802		15,965	9,004
5815		2,240	0
5897		0	0
5899		0	0
GASTOS ASIGNADOS A COSTOS DE PRODUCCIÓN Y/O A SERVICIOS			

BOGOTÁ DISTRITO CAPITAL
INSTITUTO DISTRITAL DE PATRIMONIO CULTURAL
ESTADO DE ACTIVIDAD FINANCIERA, ECONOMICA, SOCIAL Y AMBIENTAL
DEL 1 DE ENERO AL 30 DE SEPTIEMBRE DE 2016
(Cifras en Miles de Pesos)

	Nota	30-sep-2016	30-sep-2015
EXCEDENTE (DEFICIT) OPERACIONAL		1,675,014	2,866,583
INGRESOS NO OPERACIONALES		-886,239	1,369,227
4808 OTROS INGRESOS ORDINARIOS		<u>-886,239</u>	<u>1,369,227</u>
GASTOS NO OPERACIONALES		0	0
5808 OTROS GASTOS ORDINARIOS		<u>0</u>	<u>0</u>
EXCEDENTE (DEFICIT) NO OPERACIONAL		-886,239	1,369,227
EXCEDENTE (DEFICIT) DE ACTIVIDADES ORDINARIAS		788,775	4,235,810
PARTIDAS EXTRAORDINARIAS		-5,653 0	6,966
4810 INGRESOS EXTRAORDINARIOS	12	5,531	6,966
5810 GASTOS EXTRAORDINARIOS		11,184	0
EXCEDENTE O DEFICIT ANTES DE AJUSTES POR INFLACION		783,122	4,242,776
EXCEDENTE O DEFICIT DEL EJERCICIO		<u>783,122</u>	<u>4,242,776</u>


MAURICIO URIBE GONZALEZ
 Representante Legal


JUAN FERNANDO ACOSTA MIRKOW
 Subdirector de Gestión Corporativa


JEANNETTE RUIZ MORENO
 Contador (E)
 T.P. No. 34130-T